



PHÂN PHỐI LỢI NHUẬN NĂM 2017

I) LỢI NHUẬN		126,029,863,832
1- Tổng doanh thu và thu nhập khác		61,836,405,307
2- Giá vốn tiêu thụ		17,220,974,395
3- Chi phí bán hàng		17,558,264,292
4- Chi phí quản lý doanh nghiệp		2,118,454,400
5- Chi phí tài chính		283,002,838
6- Chi phí khác		27,012,762,600
7- Lợi nhuận (1)-[(2)+(3)+(4)+(5)+(6)]		
II) PHÂN PHỐI LỢI NHUẬN		5,524,801,077
* Thuế thu nhập doanh nghiệp phải nộp		134,676,292
* Chi phí thuế TNDN hoãn lại		21,353,285,231
8- Phân phối lợi nhuận năm 2017		9,990,000,000
a/ - <i>Trả cổ tức cho cổ đông</i>	[55,5 tỷ * 18%]	
<i>Trong đó :</i>		
<i>Cổ đông Công ty Dược Sài Gòn</i>	<i>[16,095 tỷ * 18%]</i>	2,897,100,000
<i>Cổ đông tư nhân</i>	<i>[39,405 tỷ * 18%]</i>	7,092,900,000
		8,541,314,093
b/ - <i>Trích quỹ công ty</i>		4,270,657,046
- Quỹ đầu tư phát triển	[8 * 20%]	2,562,394,228
- Quỹ khen thưởng	[8 * 12%]	640,598,557
- Quỹ phúc lợi	[8 * 3%]	1,067,664,262
- Quỹ thù lao HĐQT	[8 * 5%]	29,654,862,750
c/ - <i>Tổng lợi nhuận chưa phân phối</i>		2,956,647,430
- Lợi nhuận chưa phân phối năm 2017 chuyển năm sau		26,698,215,320
- Lợi nhuận chưa phân phối năm trước		
		149,526,420,856
III) GIÁ TRỊ CỔ PHẦN ĐẾN NGÀY 31/12/2017		55,500,000,000
9- Vốn điều lệ		17,380,542,000
10- Thặng dư vốn cổ phần		3,052,598,789
11- Quyền chọn chuyển đổi Trái phiếu		43,938,417,317
12- Quỹ đầu tư phát triển		29,654,862,750
13- Lợi nhuận chưa phân phối		26,942
14- Giá trị kế toán 1 cổ phần		16,942
15- Giá trị tăng thêm so với mệnh giá 1 cổ phần		


Các số liệu trên đã được kiểm toán bởi Công ty TNHH Kiểm toán & tư vấn RSM Việt Nam và Ban kiểm soát
Cty CPDP 2/9.

Ban kiểm soát


NGUYỄN THẾ PHONG


NGUYỄN TRẦN XUÂN MAI

KT. Tổng giám đốc


TRỊNH BÍCH DUNG

Ngày 05 tháng 04 năm 2018

TM. Hội đồng quản trị

Chủ tịch


CÔNG TY CỔ PHẦN
DƯỢC PHẨM
2/9
NGÔ NAM THẮNG
THÀNH PHỐ HỒ CHÍ MINH